



Parallele Programmierung **Memory Models**

Vorlesung 8
Prof. Dr. Luc Bläser

Letzte Vorlesung - Quiz

`task.Wait()`

versus

`await task;`



Was ist der Unterschied?

Inhalt Heute

- Java Memory Model
- Lock-freie Datenstrukturen
- .NET Memory Model

Lernziele

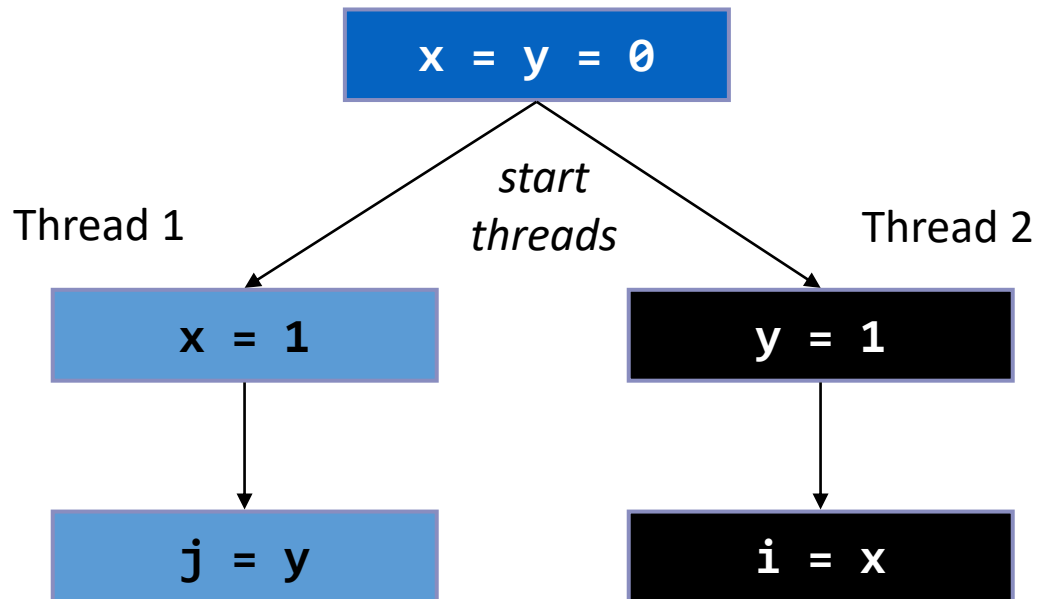
- Java und .NET Memory Model verstehen
- Atomare Instruktionen und volatile-Zugriffe einsetzen können
- Prinzip der lock-freien Datenstrukturen kennen

Lock-Freie Programmierung

- Korrekte nebenläufige Interaktionen ohne Locks
- Garantien des Speichermodells nutzen

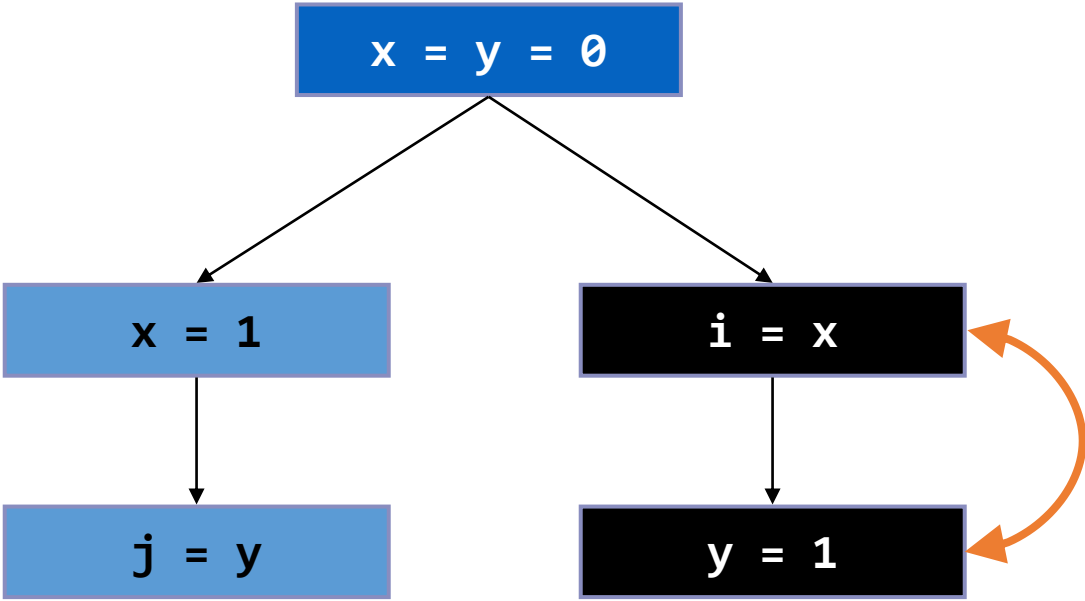
Ziel: Effiziente Synchronisation

Einstiegsbeispiel

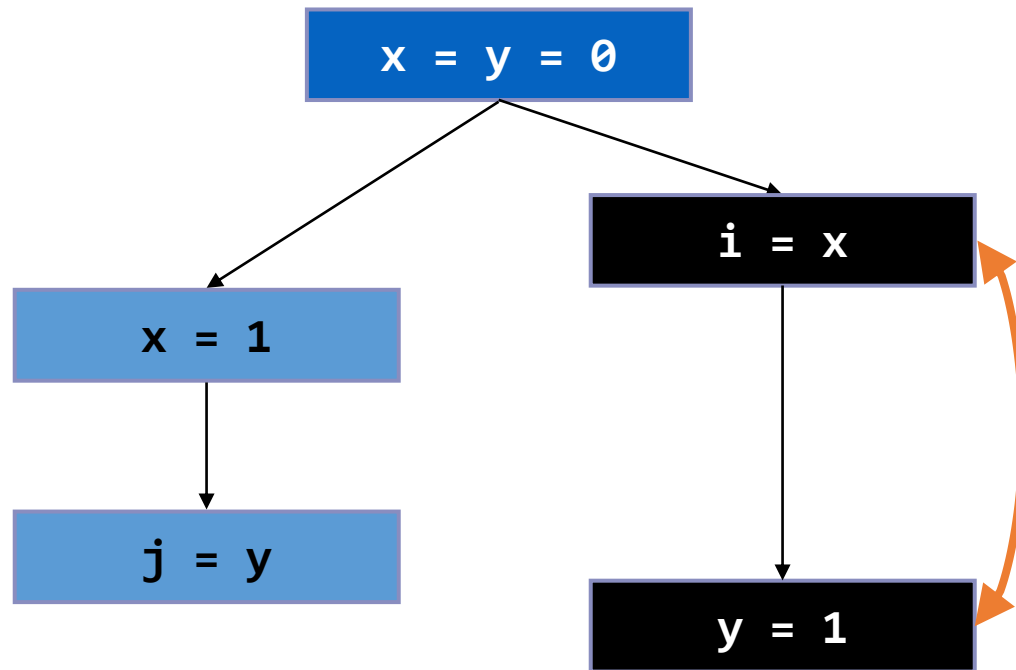


Was sind die möglichen Werte für i und j ?

Umordnung



Ausführung



Result: $j = 0, i = 0$

Ursachen für Probleme

- Weak Consistency
 - Speicherzugriffe werden in verschiedenen Reihenfolgen von verschiedenen Threads gesehen
 - Ausnahme: Synchronisationen/Speicherbarrieren
- Optimierungen
 - Compiler, Laufzeitsystem und CPUs
 - Instruktionen werden umgeordnet/wegoptimiert



Keine sequentielle Konsistenz bei Nebenläufigkeit

Java Memory Model

Minimale spezifizierte Garantien

- **Atomicity** (Unteilbarkeit)
- **Visibility** (Sichtbarkeit)
- **Ordering** (Reihenfolge)

Java Atomicity Garantien

Einzelnes Lesen bzw. einzelnes Schreiben ist atomar für

- Primitive Datentypen bis 32 Bit
- Objekt-Referenzen
- long und double nur mit volatile Keyword atomar

Unteilbarkeit \neq Sichtbarkeit



Unteilbarkeit heisst noch nicht Sichtbarkeit

- Nach Write sieht anderer Thread evtl. noch alten Wert
- Immer gültigen Wert: entweder alten oder neuen

Sichtbarkeit: Analyse

```
class Worker extends Thread {  
    private boolean doRun = true;  
  
    @Override  
    public void run() {  
        while (doRun) {  
            ...  
        }  
    }  
  
    public void stopRequest() {  
        doRun = false;  
    }  
}
```



Was ist hier das Problem?

Sichtbarkeit: Problematik

- Sieht Änderungen eines anderen Thread eventuell nicht oder viel später
- Z.B. wegen Compiler-/JIT-Optimierung

```
while (doRun) {  
  ...  
}
```



```
load doRun  
if_false end  
loop:  ←  
  ...  
goto loop  
end:  ←
```



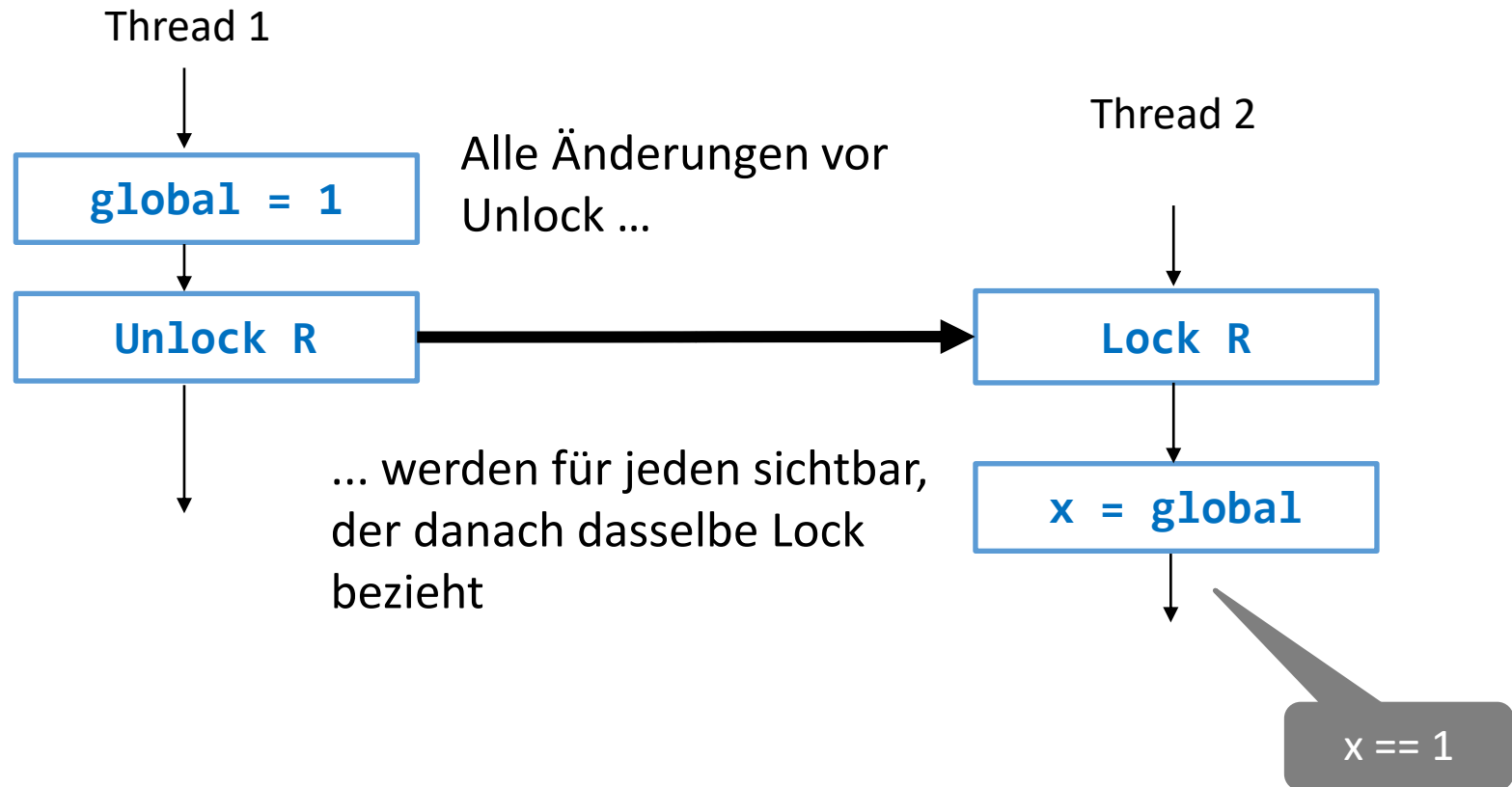
Endlosschleufe

Java Visibility Garantien

Garantierte Sichtbarkeit zwischen den Threads

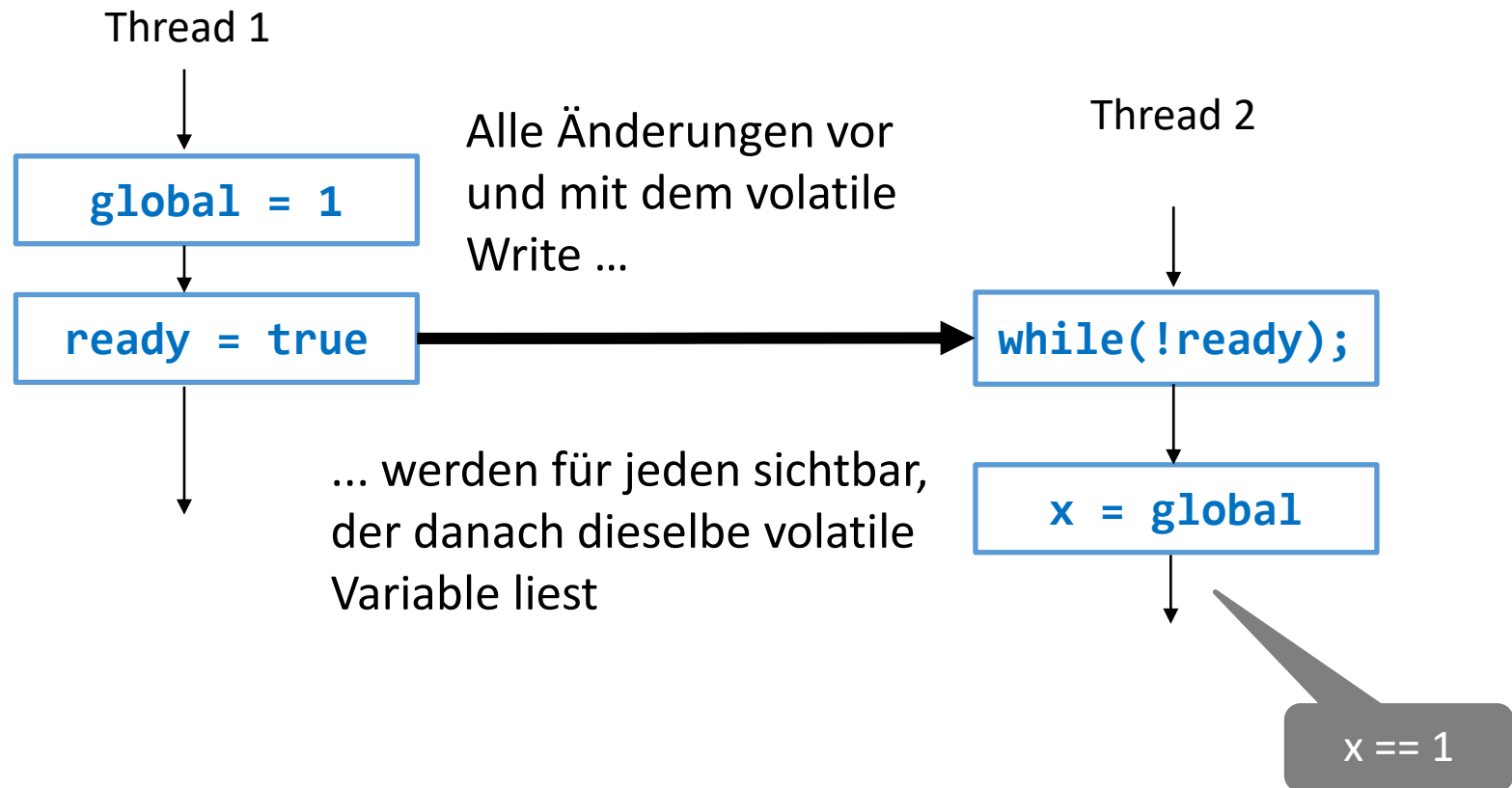
- Locks Release & Acquire
 - Änderungen vor Release werden bei Acquire sichtbar
- Volatile Variable
 - Änderungen bis zum Write werden beim Read sichtbar
- Thread/Task-Start und Join
 - Start: Eingabe an Thread; Join: Ausgabe vom Thread
- Initialisierung von final Variablen
 - Nach Ende des Konstruktors sichtbar

Sichtbarkeit mit Locks



Sichtbarkeit mit volatile

```
int global = 0;  
volatile boolean ready = false;
```



Sichtbarkeit: Problem

```
class Worker extends Thread {  
    private boolean doRun = true;  
  
    @Override  
    public void run() {  
        while (doRun) {  
            ...  
        }  
    }  
  
    public void stopRequest() {  
        doRun = false;  
    }  
}
```



Wie lässt sich das korrigieren?

Sichtbarkeit – Lösung

```
class Worker extends Thread {  
    private volatile boolean doRun = true;  
  
    @Override  
    public void run() {  
        while (doRun) {  
            ...  
        }  
    }  
  
    public void stopRequest() {  
        doRun = false;  
    }  
}
```

Kein Data Race mehr, weil volatile

Java Ordering Garantien

- **Program Order (“as-if-serial”)**
 - Sequentielles Verhalten jedes einzelnen Thread bleibt erhalten (andere Threads dürfen es aber anders sehen)
- **Synchronization Order (Total Order)**
 - Synchronisationsbefehle werden zueinander nie umgeordnet (Locking, volatile, Thread Start/Join)
- **Happens-Before Relation (Partial Order)**
 - Alles andere kann umgeordnet werden, ausser es gibt garantierte Sichtbarkeit unter den Threads

Beispiel: Rendez-Vous in Java

```
volatile boolean a = false, b = false;
```

Thread 1

```
a = true;  
while (!b) { }
```

Thread 2

```
b = true;  
while (!a) { }
```



Funktioniert dies in Java?

Java: Synchronization Order

```
volatile boolean a = false, b = false;
```

Thread 1

```
a = true;  
while (!b) { }
```

Thread 2

```
b = true;  
while (!a) { }
```



Keine Umordnungen in Java, weil alles volatile

Eigener Spin-Lock: Fehlversuch

```
public class SpinLock {  
    private volatile boolean locked = false;  
  
    public void acquire() {  
        while (locked) {}  
        locked = true;  
    }  
  
    public void release() {  
        locked = false;  
    }  
}
```

Müsste atomar sein



Nicht korrekt ohne atomares
Lesen & Schreiben

Spin-Lock mit atomarerer Operation

Initialwert false

```
public class SpinLock {  
    private AtomicBoolean locked = new AtomicBoolean(false);  
  
    public void acquire() {  
        while (locked.getAndSet(true)) { }  
    }  
  
    public void release() {  
        locked.set(false);  
    }  
}
```

Lese alten Wert und setze
neuen Wert atomar
(Rückgabe = gelesener Wert)

Setze false und
mache sichtbar

Atomares Compare and Set

- `boolean compareAndSet`
 (`boolean expect, boolean update`)
 - Setzt `update`, wenn Wert gleich `expect` ist (atomar)
 - Retourniert `true` bei erfolgreichem Update

```
if (current == expect) {  
    current = update;  
    return true;  
} else {  
    return false;  
}
```

atomar

Atomic Klassen Übersicht

- Klassen für Boolean, Integer, Long und Referenzen
 - Auch für Array-Elemente
- Diverse atomare Operationen
 - `addAndGet()`, `getAndAdd()` etc.
 - Auch mit Lambda

```
AtomicInteger squares = new AtomicInteger(0);
```

```
squares.updateAndGet(x -> x * x);
```

Optimistische Synchronisation

Lese aktuellen Wert

```
do {  
    oldValue = var.get();  
    newValue = calculateChanges(oldValue);  
} while (!var.compareAndSet(oldValue, newValue));
```

Schreibe, falls gelesener Wert immer noch aktuell ist



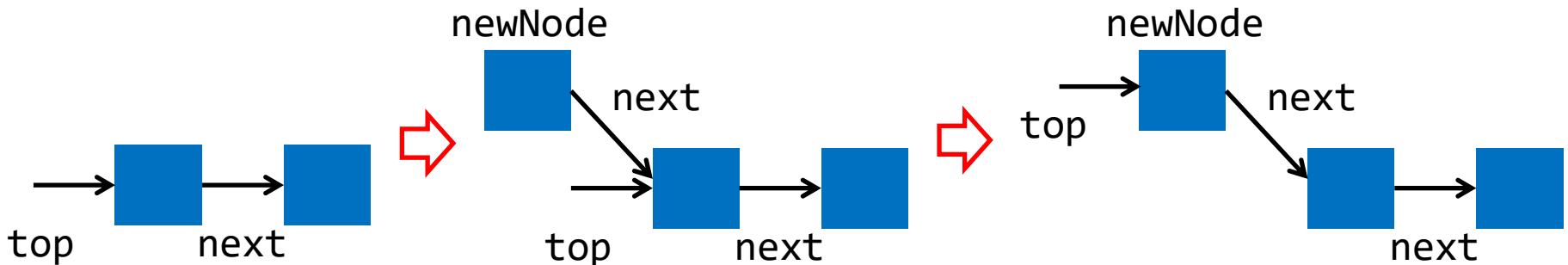
Welches Problem sehen Sie hier?

Lock-Free Stack (Treiber 1986)

```
AtomicReference<Node<T>> top = new AtomicReference<>();
```

...

```
void push(T value) {  
    Node<T> newNode = new Node<>(value);  
    Node<T> current;  
    do {  
        current = top.get();  
        newNode.setNext(current);  
    } while (!top.compareAndSet(current, newNode));  
}
```



Vorgefertigte Lock-freie Datenstrukturen

- `ConcurrentLinkedQueue<V>`
- `ConcurrentLinkedDeque<V>`
- `ConcurrentSkipListSet<V>`
- `ConcurrentHashMap<K, V>`
- `ConcurrentSkipListMap<K, V>`

.NET Memory Model

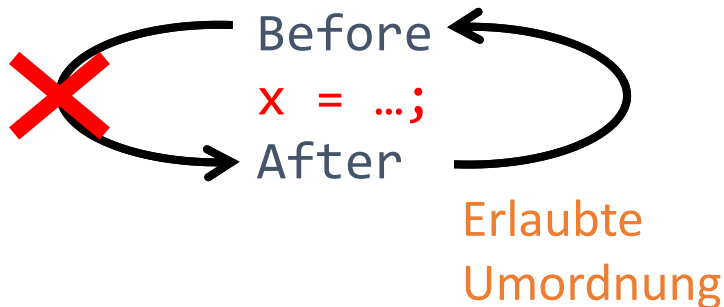
- Unterschied zu Java Memory Model
 - **Atomicity**: long/double nicht mit volatile atomar
 - **Visibility**: Nicht definiert, implizit durch Ordering
 - **Ordering**: nur Half und Full Fences
- Atomare Instruktionen
 - **Interlocked** Klasse

.NET Volatile Half Fences

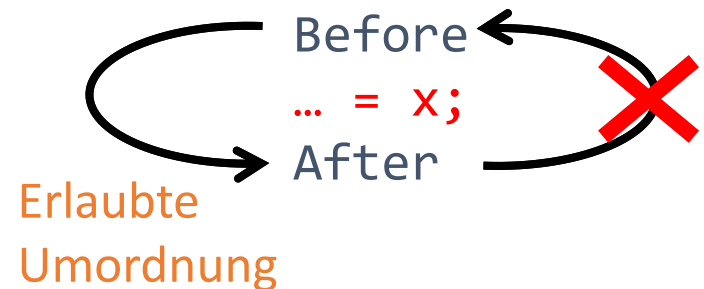
- Volatile Write: Release Semantik
 - Vorangehende Zugriffe bleiben davor
- Volatile Read: Acquire Semantik
 - Nachfolgende Zugriffe bleiben danach

`volatile int x;`

Volatile Write




Volatile Read



.NET Memory Barrier = Full Fence

- Verbietet Umordnung in beide Richtungen



Rendez-Vous in .NET

```
volatile bool a = false, b = false;
```

Thread 1

```
a = true;  
while (!b) { }
```

Thread 2

```
b = true;  
while (!a) { }
```



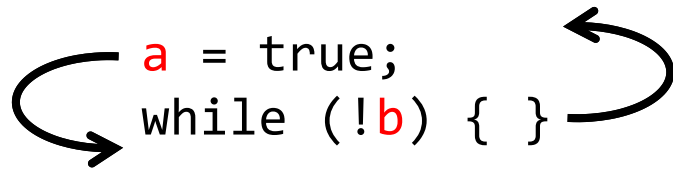
Ist dies garantiert korrekt in .NET?

.NET: Ungenügende Memory Fences

```
volatile bool a = false, b = false;
```

Thread 1

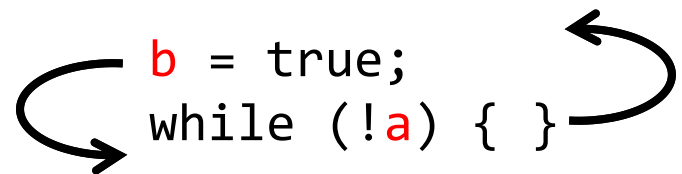
```
a = true;  
while (!b) { }
```



Umordnung möglich

Thread 2

```
b = true;  
while (!a) { }
```



Umordnung möglich



Inkorrekt

.NET: Reparatur mit Full Fence

```
volatile bool a = false, b = false;
```

Thread 1

```
a = true;  
Thread.MemoryBarrier();  
while (!b) { }
```

Thread 2

```
b = true;  
Thread.MemoryBarrier();  
while (!a) { }
```



Richtig in .NET

Rückblick: Lernziele

- Java und .NET Memory Model verstehen
- Atomare Instruktionen und volatile-Zugriffe einsetzen können
- Prinzip der lock-freien Datenstrukturen kennen

The background of the slide is a photograph of window blinds. The blinds are partially open, creating a pattern of light and shadow. A semi-transparent white horizontal band is overlaid across the middle of the image, containing the text.

Literatur (Selbststudium)

Weitergehende Literatur (1)

- Java Language Specification, SE 16, 2021
 - Section 17.4: Java Memory Model
- C# Language Specification, Draft Version 6, 2017
 - Sections “atomicity of variable references”, “volatile fields”
- ECMA 335 CLI Specification, Version 6, 2017
 - I 12.6 Memory Model
- J. Manson, W. Pugh, S. V. Adve. The Java Memory Model, POPL, 2005, ACM Library.
 - Definition des Java 5 Memory Models (immer noch aktuell)
 - Hintergrund und Theorie

Weitergehende Literatur (2)

- B. Goetz et al. Java Concurrency in Practice, Addison Wesley, 2006
 - Kapitel 15 (Atomic & Non-Blocking)
 - Kapitel 16 (Java Memory Model)
- D. Lea. Synchronization and the Java Memory Model, 1996-1999
 - <http://gee.cs.oswego.edu/dl/cpi/jmm.html>

Weitergehende Literatur (3)

- Berühmte Non-Blocking Lock-Free Data Structures
 - Stack
 - R. K. Treiber. Systems programming: Coping with parallelism. Technical Report RJ 5118, IBM Almaden Research Center, April 1986.
 - Queue
 - M. M. Michael and M. L. Scott. 1996. Simple, fast, and practical non-blocking and blocking concurrent queue algorithms. In *Proceedings of the fifteenth annual ACM symposium on Principles of distributed computing* (PODC '96). ACM, New York, NY, USA